

TAGAKI 50 をはじめよう

トピックのテーマについて検索し、その結果を英文に反映し、独自性を出していくことにチャレンジしましょう。テーマについて検索をした際、みんなの意見が同じ内容になってしまうのではないかと思うかもしれませんが、そんなはずはありません。どうしてかという、世の中にはたくさんの情報があふれているということと、学習者それぞれの意見が同じではないからです。

進め方

文の構成

- Catchy Sentences (つかみ)** これからこのような話をすると、端的に相手にわからせ、ひきつけることを書きます。
- Facts (事実)** つかみを裏付ける説明や事実関係、理由などを書きます。
- Opinions (意見)** 自分の意見や学んだことなどを書きます。
- Punch Lines (おち)** 話のしめくくりになることを書きます。

Step 1

トピックについて考えましょう。
Sample Sentences の **Catchy Sentences** と **Facts** のリード文を読んで、テーマの内容について自分で検索をしましょう。検索内容は右ページにメモしましょう。

Step 2

Sample Sentences と **Hints for Opinions** と **Hint for Punch Lines** の音声をアプリで大きくことができます。音声をチェックしましょう。
 アプリについては最後のページをご覧ください。

考える

The screenshot shows the app interface for 'Living Things (生きもの)' with the topic 'Albatrosses' (アホウドリ). It includes sections for 'Sample Sentences', 'Hints for Opinions', and 'Hint for Punch Lines'. The 'Sample Sentences' section shows a catchy sentence and a fact. The 'Hints for Opinions' section provides two options for expressing an opinion. The 'Hint for Punch Lines' section provides a sentence to complete the story.

TAGAKI 50 目標

メンタル 自分の意見を述べ、「おち」も自分で考える

自分が何を考えているかは無意識な部分も多く、それを引き出す練習が必要です。ヒントを参考に自分の意見をひねり出してください。そしてパンチラインで自分の独自性を出しましょう。

英語 検索した結果を英文に反映し、50語前後の英文を書く

まず、日本語で検索し、おおよその背景知識を得てから英語版で検索を見て、自分が必要な単語やフレーズを拾い英文をまとめましょう。

検索元や検索内容、キーワードなどを書き留めておきましょう!

書く

The screenshot shows the 'Writing Time' section of the app. It displays handwritten English text corresponding to the sample sentences and hints provided in the previous screenshot. The text is written in a cursive style on a lined background.

7~10分で書きましょう。

Step 3

Sample Sentences の **Catchy Sentences** と **Facts** のリード文を書き写し、自分が検索した結果でもおもしろかった内容を選び、**Facts** に書き加えましょう。
Hints for Opinions を参考にして **Opinions** に自分の意見を書きましょう。
Hint for Punch Lines を参考に、**Punch Lines** に自分のオリジナルのパンチラインを書きましょう。

Step 4

Writing Time ① で書いた文を見ないで、もう一度書きましょう。

Step 5

Writing Time ② で書いた文を覚えて声に出して言いましょう。


伝える

1人でTAGAKIを学ぶ人へ

単独の良さをいかし、自由に自分のペースでStep1~5を進んでください。自分で自分の進歩を見届け、それぞれの目的や目標、例えば入試や検定試験、会議やプレゼンなどのために書く力を付けてください。

ペアやグループでTAGAKIを学ぶ人へ


Step1~5を進めた後、友達や家族、先生に向けて発表したり、他の人の発表を聞いて、英語または日本語でディスカッションしたりして、4技能の学習へ発展してください。書いたものは見ないで発表しましょう。



Albatrosses

アホウドリ

音声がかかります♪



Sample Sentences

アホウドリについて知ろう。

Catchy Sentences Albatrosses live on the faraway islands off Tokyo.

Facts It was announced that these albatrosses were extinct in 1949. But in 1951, 10 birds were found alive.

Search


Opinions

Punch Lines

Hints for Opinions

A デコイ作戦について思うことは・・・

I think that the decoy strategies were such a great idea.



B 気の毒に思うのは・・・

The Japanese name for albatrosses is "aho-dori." It means "foolish birds." I feel sorry for them.



Hint for Punch Lines

In the old days, sailors thought albatrosses meant bad luck.



アホウドリについて調べよう。

Writing Time

1 自分で **Facts** を調べて書き加えよう。 **Opinions** **Punch Lines** を考えて全文を書こう。

Catchy Sentences

Facts

Opinions

Punch Lines

2 上で書いた文を見ないで書いて、見ないで言おう。

Catchy Sentences

Facts

Opinions

Punch Lines